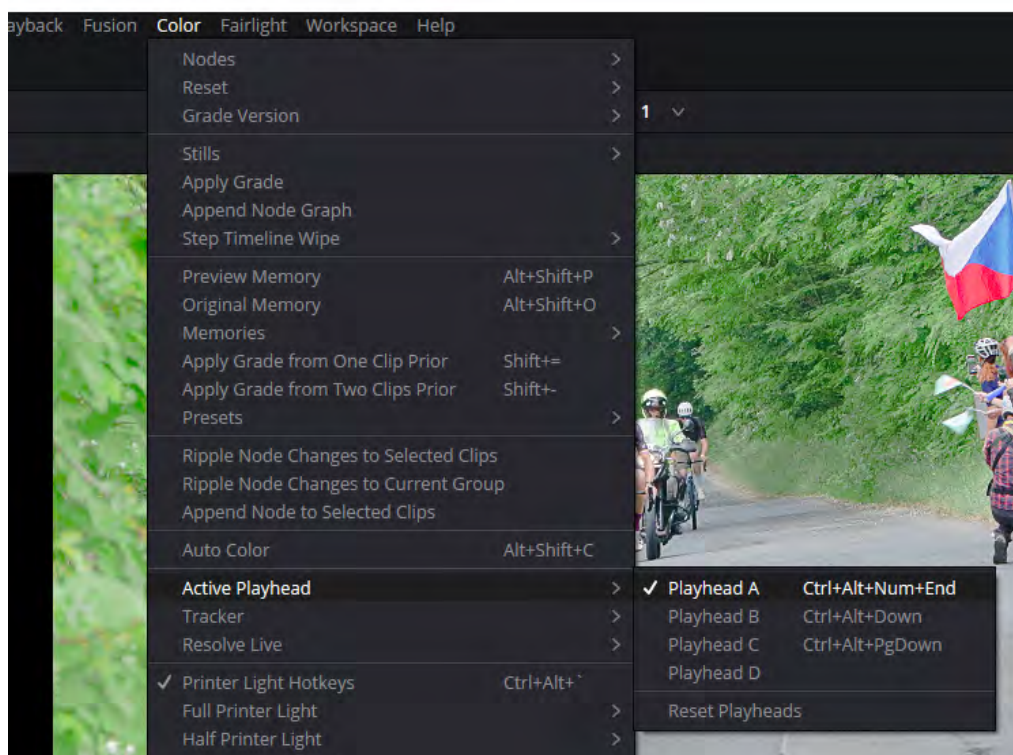


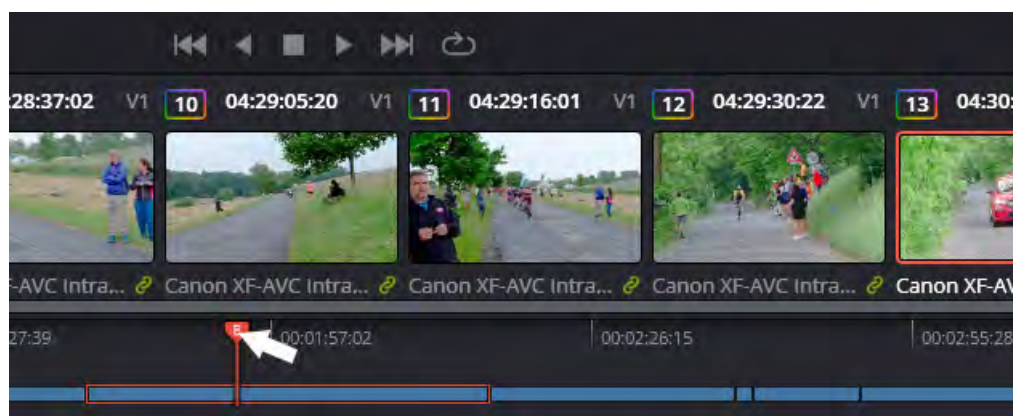
Hodilo by se více přehrávacích hlav?

A přepínat si je

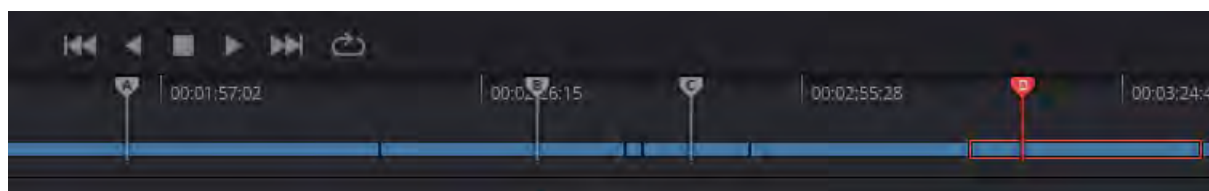
Na stránce Color si aktivujete Timeline, tak aby jste ji viděli. V záložce Color > Active Playhead, otevře se nabídka Playhead A, B, C, D. Zatrhněte Playhead B. Na Timeline se původní Playhead překryje druhým.



Tento nový playhead B si myší přetáhněte na timeline kam je libo



Tyto nové playheady mohou být až tři, takže celkem čtyři playheady. Aktivní je vždy jen jeden

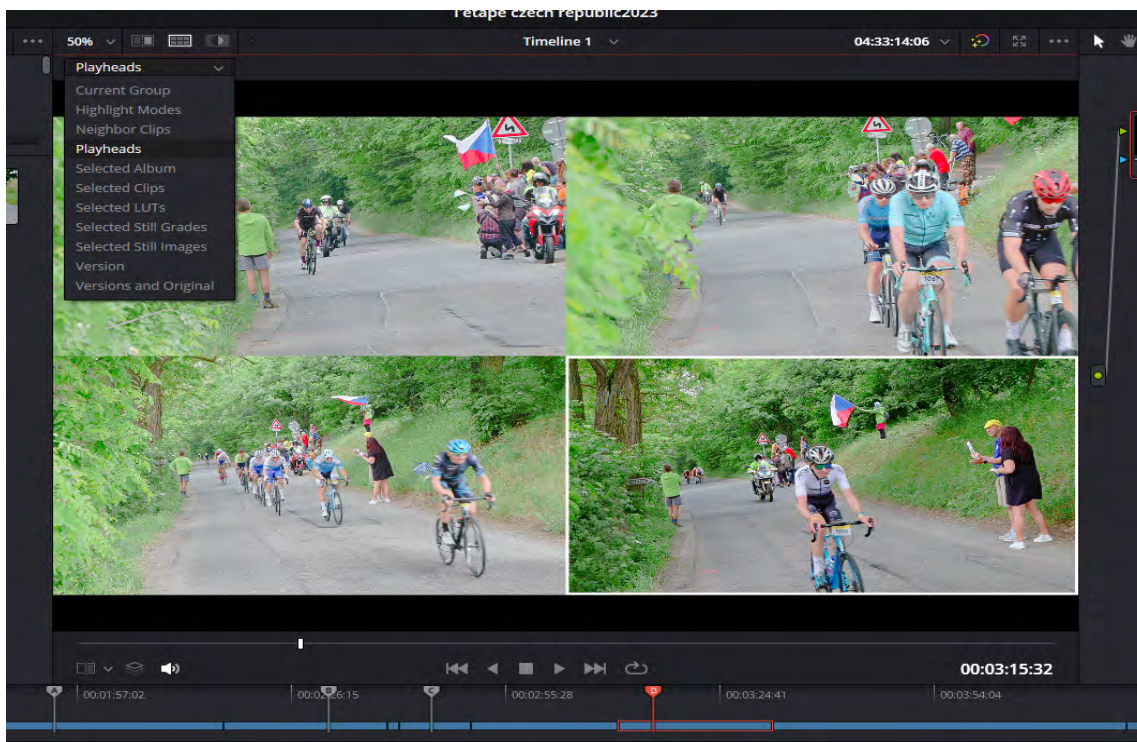


Aktivovat je lze kliknutím myši a nebo lépe vytvořte si pro ně klávesové zkratky. Já jsem si vytvořil Ctrl + Alt + čísla numerické klávesnice. Ale to je na každém jedinci.



A nyní přijde využití tohoto zázraku.

Ztrhněte si Split Screen ikonu, pod ní si rozbalte nabídku a z té vyberte Playhead.



A nyní už stačí jen stisknout **Shift F**

A zázrak je před vámi, Jednotlivé playheady aktivujte klávesami.

Mě se to moc líbí.